

Modification du SMIC

Le 2 janvier 2020

Version 2018.3

Modification du SMIC

Présentation de la fonctionnalité










Le but de cette fonctionnalité est de vous permettre de mettre à jour la valeur du SMIC

Sommaire de la fiche fonctionnelle

1. Paramétrage général

1. Paramétrage général

Paramétrage général

	Activité
	Documents
	Recherches
	Plannings - Etats
	Facturation
	Imports - Exports
	Gestion de liste
	Application
	Configuration

Informations de la structure

Assistant de publipostage

Sauvegarder les données

Restaurer les données

Configuration utilisateur

Configuration générale

Gestion des champs perso


Gestion des rémunérations

Gestion des utilisateurs

Configuration du menu

1. Affichez le menu de configuration
2. Sélectionnez le menu « Configuration » puis « Gestion des rémunérations »

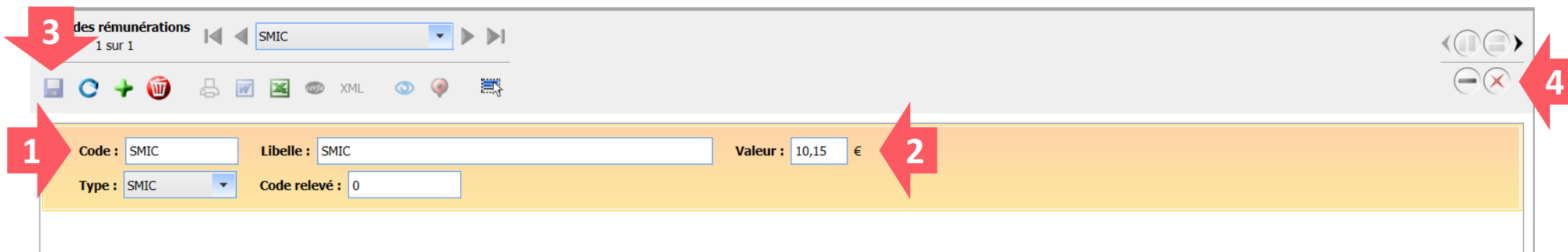
 **Messagerie**

 **Paramétrage**

[Masquer le menu de configuration](#)

ATTENTION : Cette fonctionnalité ne peut être activée que par un administrateur de l'application

Paramétrage général



des rémunérations
1 sur 1

Code : SMIC Libelle : SMIC Valeur : 10,15 €

Type : SMIC Code relevé : 0

1. Sélectionnez le code SMIC
2. Modifiez la valeur
3. Enregistrez
4. Fermez la fenêtre

ATTENTION : A l'enregistrement de cette modification, les fiches de l'application se mettront à jour.